

PUBLICZNA SZKOŁA PODSTAWOWA IM. JANA PAWŁA II W ZBLUDOWICACH



TEMAT DNIA: Święta, święta....



Grudzień 2020

SPIS TREŚCI



Redakcja to my!.....	2
Wywiad z.....	3
Alfabet świąteczny	4
Zwyczaje świąteczne.....	5
Potrawy wigilijne.....	6-7
Ozdoby choinkowe.....	8-9
Wiersze.....	10-11
Konkursy	12
Betlejemskie Światło Pokoju.....	13
Kartki świąteczne	14
Filmy na święta.....	15
Beczka śmiechu.....	16
Krzyżówka	17

ŚWIĄTECZNE ŻYCZENIA

Staropolskim obyczajem,
gdy w Wigilię gwiazdka wstaje,
Nowy Rok zaś cyfrę zmienia,
wszyscy wszystkim ślą życzenia.
Przy tej wdzięcznej sposobności,
My też życzymy Wam radości,
niech codziennie w sercach gości,
niech choinka pachnie wszędzie,
niechaj rybka smaczna będzie,
żeby Wam się dobrze żyło,
z roku na rok lepiej było!
życzy redakcja Kurierka



Zespół redakcyjny- Maria Bławat, Julia Lackorzyńska, Aleksandra Malczyk, Julita Majchrzyk, Natalia Marzec, Natalia Prasątek, Julian Wiśniewski, Zuzanna Sadowska.

Wywiad z...

W tym świątecznym numerze, przeprowadziliśmy wywiad z Alanem Malarą-zastępcą przewodniczącego Samorządu Uczniowskiego naszej szkoły.

Jakie masz plany jeśli chodzi o Samorząd Uczniowski w naszej szkole?

- Na razie plany są wstrzymane przez epidemię, ale gdy to się skończy to *chciałbym na pewno wrócić z szczęśliwym numerkiem.*

Zbliżają się święta. Gdybyś miał możliwość wcielić się w rolę świętego Mikołaja, jak myślisz o czym marzyłaby Twoja siostra, o której często opowiadasz w szkole?

- *Moja siostra ma dużo lalek, ale nie ma jeszcze dla nich domku. Myślę, że z takiego prezentu byłaby zachwycona.*



Boże Narodzenie to czas wyczekiwany niemal przez każdego człowieka. Opowiedz nam, które z przygotowań świątecznych są szczególnie wyczekiwane przez Ciebie?

- *Najbardziej wyczekiwanych z przygotowań świątecznych to Mikołaj. Święta spędzam w gronie rodzinnym, a gdy przychodzi Mikołaj to jest po prostu fantastycznie.*

A w które angażujesz się najbardziej?

- *W ubieranie choinki, to dla mnie coś magicznego, sprzątam też w domu, pomagam w kuchni.*

Twoja ulubiona potrawa wigilijna to?

- *Barszczyk czerwony, ponieważ lubię pikantne potrawy i barszcz jest dla mnie idealnym daniem.*

A masz hobby? Możesz nam o nim opowiedzieć?

- *Motoryzacja, lubię samochody i majsterkowanie to coś wspaniałego.*

Wywiad przeprowadzili:

Patrycja Manierak i Julian Wiśniewski

Alfabet świąteczny

- A jak... Advent
- B jak... Bombka
- C jak... Choinka
- D jak... Dorsz
- E jak... Elf
- F jak... Farsz do pierogów
- G jak... Gwiazda Betlejemska
- H jak... Herbata z goździkami
- I jak... Igła sosny
- J jak... Jemioła
- K jak... Kevin sam w domu
- L jak... Lampki
- Ł jak... Łańcuch
- M jak... Mikołaj
- N jak... Niespodzianka
- O jak... Opłatki
- P jak... Prezenty
- R jak... Renifer
- S jak... Sanie Mikołaja
- Ś jak... Śpiewanie kolęd
- T jak... Trzech Króli
- U jak... Uszka do barszczu
- W jak... Wigilia
- Z jak... Zwyczaje wigilijne



Alfabet wykonały Aleksandra Malczyk i Natalia Prasalek

Zwyczaje Świąteczne



1. Przystrajanie domu oraz ubieranie choinki.
2. Pieczenie pierniczków.
3. Lepienie pierogów
4. Pierwsza gwiazdka – wieczerzę wigilijną rozpoczynamy wtedy, gdy na niebie ujrzymy pierwszą gwiazdkę.
5. Sianko pod obrusem – symbolizuje to narodziny Jezusa.
6. Czytanie Pisma Świętego.

7. Dzielenie się opłatkiem - składanie sobie życzeń.

8. Wolne miejsce przy stole – zostawienie jednego wolnego miejsca dla samotnego lub bezdomnego.

9. Spożywanie potraw wigilijnych z rodziną – 12 potraw.

10. Śpiewanie kolęd.

11. Otwieranie prezentów otrzymanych na gwiazdkę.

12. Pasterka - msza w kościele o 24.



opracowały : Natalia Prasątek i Aleksandra Malczyk

Potawy wigilijne

Pierogi z kapustą i grzybami

Składniki:

1 słoik litrowy suszonych grzybów

1 kg kiszonej kapusty

1 marchewka 1 pietruszka

3 łyżki oleju

3 cebule

600 g mąki pszennej

1/2 łyżeczki soli

400 ml wrzącej wody

50 g masła

3 cebule

kilka łyżek oleju roślinnego

Sposób przygotowania:

Grzyby opłukać, zalać zimną wodą i odstawić na 6 godzin lub na całą noc. Następnego dnia zagotować, dodać obraną marchewkę, pietruszkę i gotować aż będą miękkie. Pod koniec gotowania doprawić solą i pieprzem.

Kapustę odcisnąć i ugotować w 300 ml wody do miękkości z dodatkiem soli do smaku (ok. 45 minut), dokładnie odcisnąć.

Grzyby, marchewkę i pietruszkę odcedzić, zachowując wywar (wykorzystać do np. do zupy grzybowej).

Bardzo dobrze odcisnąć z wody i razem z kapustą zmielić w maszynce do mięsa o bardzo dużych oczkach, ok 1 cm średnicy (lub drobno posiekać na desce).

Na patelni na oleju zeszklić cebule, dodać do farszu. Składniki farszu dobrze wyrobić, łącząc wszystko razem, doprawić solą i pieprzem.



Mąkę przesiać do miski, dodać sól. Do gorącej wody włożyć masło i roztopić, stopniowo wlewać do mąki, mieszając wszystko łyżką. Połączyć składniki i wyłożyć je na podsypaną mąką stolnicę.

Zagniatą ciasto przez około 10 minut aż będzie gładkie i miękkie. Ciasto włożyć do miseczki, szczelnie przykryć i odstawić na 30 minut.

Ciasto podzielić na 4 części, kolejno rozwałkować na placki. Małą szklanką wycinać kółeczka, na środek nakładać farsz, składać na pół i zlepić brzegi w pierogi.

Gotować do miękkości, przez około 3 minuty, ale najlepiej sprawdzić czy pierogi są już miękkie, odławiając jednego na łyżkę cedzakową i dotykając palcem.

Podawać z zeszkłą na oleju, pokrojoną w drobną kostkę cebulą.

Kompot z suszu

Kompot z suszu, czyli kompot z suszonych owoców to tradycyjny napój wigilijny. Można podawać go na ciepło lub mocno schłodzony. Jest zdrowy i poprawia trawienie. Kompot wychodzi esencjonalny. Gdy poleży nabiera jeszcze mocy i można go wtedy rozcieńczyć dolewając wody. U nas musi być koniecznie na wigilijnym stole. Składniki:

-500 g suszonych owoców (może być gotowa mieszanka lub wymieszane, suszone owoce tj. jabłka, gruszki, śliwki, morele)

-2 litry wody

-miód lub cukier do smaku

-ok. 4 goździków

-1 laska cynamonu

Sposób przygotowania:

1.Owoce przepłukać, przełożyć do dużego garnka i zalać 2 litrami wrzącej wody. Pozostawić na noc.

2.Na drugi dzień doprowadzić do zagotowania. Owoce gotujemy w tej samej wodzie, w której się moczyły. Dodać laskę cynamonu i goździki. Od zagotowania, gotować na małej mocy palnika ok. 30 minut. Nie dłużej, aby owoce się nie rozpadły.


3.Sprawdzić smak. Gdyby kompot był za mało słodki, można dosłodzić go miodem lub cukrem.



Smacznego!



przygotował Julian Wiśniewski

Ozdoby świąteczne naszych kolegów





wesołych Świąt



Zbliża się świąteczny czas,
Radość rośnie wokół nas.
Już choinka piękna stoi,
Cała ją rodzinka stroi,
Pierniczkami, szyszeczkami
I złotymi bombeczkami.
Dziś znikają wszelkie troski,
Mimo że nam marzną noski.
Pięknie pachnie piernikami,
I miłością między nami.
Dziś dzielimy się opłatkiem,
Nawet z naszym pieskiem łątkiem.
Cieszy się wszelkie stworzenie,
Bo to Boże Narodzenie!

Zuzanna Sadowska

Wieczór wigilijny
To właśnie tego wieczoru,
gdy mróz błyszczy
jak gwiazda na dworze
przy stole miejsce dla obcego,
bo nikt sam być nie może.
Biały obrus lśni na stole,
pod obrusem sianko,
płoną lampki na choince,
która przyszła na noc.
Wszyscy ładnie wystrojeni,
dzielą się opłatkiem,
jak gwiazda na dworze,
potem popijając kompotem,
wcinają kluski z makiem.

Julita Majchrzyk



Mikołaju, 🧑🏻🎅 pełen worek prezentów masz.

Jak będę grzeczna to mi jeden dasz.

Kornelia Głogowska

"Wiersz dla Mikołaja" -

Mikołaju, Mikołaju piękny zaprzęg masz.

Na zaprzęgu w wielkim worku prezentów cały las.

Byłam cały rok grzeczna czy prezent mi dasz?

Amelia Brzostkiewicz.

Mikołaju nasz kochany

My Ciebie lubimy, ty nam dajesz paczki,

a my się cieszymy

Święty Mikołaju

na Ciebie czekamy ,

Przez zmarznięte okna

ciągle wyglądamy.



Maja Milewicz

Miło Mikołaju, że do nas przybyłeś,

że domowe progi dzisiaj odwiedziłeś.

Grzeczne dzieci czekają

Mikołaju Święty na spotkanie z Tobą i piękne prezenty .

Za Twe dobre serce bardzo dziękujemy

w podarku wierszyki , piosenki niesiemy.

Usiądź Mikołaju i posłuchaj dzieci .

Zanim dalej do innych domów polecisz.

Julia Nowocien

Konkursy, konkursy...

15 grudnia przeprowadzony został przez naszą szkołę IX już Międzszkolny Konkurs Matematyczny zorganizowany w ramach projektu **MATEMATYCZNI BADACZE**. Uczniowie musieli wypełnić w ciągu 45 minut test, który składał się z dziesięciu zadań zamkniętych i dwóch zadań otwartych. Podczas konkursu uczestnicy zmierzyli się m.in. z zadaniami prowadzącymi do równań, obliczaniem zależności w proporcjonalności prostej, jednostkami prędkości, rozwiązywali zadania geometryczne, stosowali obliczenia procentowe i prawdopodobieństwa zdarzeń. W konkursie wzięło udział 12 uczniów z następujących szkół: PSP nr 1 im. S. Staszica w Busku-Zdroju, PSP nr 2 im. J. Korczaka w Busku-Zdroju, PSP nr 3 Płk. A. Krzyżanowskiego „Wilka” w Busku-Zdroju, PSP im. J. Długosza w Dobrowodzie, PSP im. J.O. Szanieckiego w Szańcu i PSP im. Jana Pawła II w Zbludowicach.

Laureatami konkursu zostali:

I miejsce Karol Helm kl. VIII PSP nr 1 im. S. Staszica w Busku-Zdroju)

II miejsce –Tymoteusz Panek (kl. VIII PSP im. Jana Pawła II w Zbludowicach)

III miejsce –Natalia Polniak (kl. VIII , PSP nr 3 Płk. A. Krzyżanowskiego „Wilka” w Busku-Zdroju) oraz Agata Jewiarz (kl. VII , PSP nr 3 Płk. A. Krzyżanowskiego „Wilka” w Busku-Zdroju)

Wyróżnienia otrzymali:

- Damian Stachowicz (kl. VIII PSP nr 2 im. J. Korczaka w Busku-Zdroju)
- Wiktor Partyka (PSP nr 2 im. J. Korczaka w Busku-Zdroju)
- Jakub Styczeń (kl. VII PSP nr 1 im. S. Staszica w Busku-Zdroju)
- Piotr Maciąg (kl. VIII PSP im. J.O. Szanieckiego w Szańcu)

Laureaci konkursu otrzymali nagrody rzeczowe, a osoby wyróżnione - dyplomy i drobne upominki.




Betlejemskie Światło Pokoju

Historia Betlejemskiego Światła Pokoju zaczyna się w Betlejem, mieście położonym w Autonomii Palestyńskiej, które przez lata było w centrum napięć politycznych, konfliktów zbrojnych oraz ataków terrorystycznych. Właśnie tam ponad dwa tysiące lat temu narodził się Jezus Chrystus. W Grocie Narodzenia Pańskiego w Betlejem płonie wieczny ogień. To właśnie od niego co roku odpala się jedną malutką świeczkę, której płomień niesiony przez skautów w wielkiej sztafecie przez kraje i kontynenty obiega świat. Przesłanie tegorocznej, trzydziestej już edycji akcji to "Światło służby", które nawiązuje do pomocy niesionej przez harcerki i harcerzy w dobie pandemii.

20 grudnia w kościele pw. św. brata Alberta na mszy o godzinie 10.30 harcerze z 89 BDWp uroczyście wnieśli ogień. W tym roku Betlejemskie Światło Pokoju, w związku z trwającą pandemią koronawirusa, wniosło rodzeństwo Julia i Julian Bugdalscy, absolwenci z naszej szkoły, harcerze z 89 BDWp . Dziękujemy !



Kartki świąteczne pierwszaków




Piotr Kaleta



Julia Nowocięć



Kacper Kwocięć



Anna Orleańska



Amelia Górewicz



Oliwia Kumor

Kartki wszystkie są cudowne tylko nie dostałyśmy więcej miejsca w gazecie. Następnym razem poprosimy o więcej stron dla klas pierwszych.

Filmy na święta



“Kevin sam w domu” - amerykański film, wyreżyserowany przez Chris’a Colombusa. Akcja filmu dzieje się od wieczora 21 grudnia do poranka 25 grudnia, głównie w domu McCallisterów w Chicago. Jest to film z 1990 roku, znany przeważnie każdemu z nas. Kevin jest ośmioletnim chłopcem, któremu wydaje się, że jest niekochany. Jego rodzina postanowiła spędzić święta we Francji. W dniu wyjazdu zaspali i w wyniku wielkiego zamieszania

zapomnieli o nim. Gdy chłopiec odkrywa, że został sam w domu jest uradowany. Wstaje o której chce, je co chce i kiedy chce. Jednak gdy jego dom upatrzyli sobie złodzieje, postanawia bronić swego mieszkania i stawia im czoło. “Kevin sam w domu” to oczywiście kultowa pozycja na świąteczny wieczór!

“

Zamiana z Księżniczką”- część I

Stacy prowadzi razem ze swoim przyjacielem Kevinem w Chicago cukiernię. Kevin ma córkę Olivię z pierwszego małżeństwa. Tydzień przed Świętami Bożego Narodzenia okazało się, że Kevin zgłosił



cukiernię do udziału w prestiżowym konkursie w Księżstwie Belgawii. Dlatego Kevin, Stacy i Olivia lecą do tego zaśnieżonego kraju. Nieoczekiwanie Stacy wpada na swoją sobowtórkę lady Margaret Delacourt. Księżna postanawia wykorzystać Stacy i zamienić się z nią na dwa dni, by zobaczyć świat oczami zwykłej dziewczyny. Tym bardziej że po świętach ma wyjść za mąż za księcia Edwarda. Stacy zgadza się, ponieważ chce zobaczyć, jak wygląda królewskie życie. Ich zamiana prowadzi do wielu zabawnych sytuacji. Dziewczyny nie tylko uczą się życia, ale również zakochują się... Co może z tego wyniknąć? Musicie obejrzeć ten film!

Filmy wybrała Julia Lackorzyńska

Świąteczna Beczka Śmiechu

Przedszkolak pyta kolegi- Co dostałeś na gwiazdkę?

- Trąbkę.
- Mówiłeś, że dostaniesz lepsze prezenty!
- To super prezent! Dzięki niej zarabiam codziennie złotówkę!
- W jaki sposób?
- Tata mi daje, żebym przestał trąbić!



Lekcja wychowawcza. Nauczycielka pyta dzieci, kim chciałoby zostać, kiedy dorosną.

Dzieci wymieniają zawody piosenkarza, aktora, strażaka, policjanta... tylko Jasio mówi, że chciałby zostać św. Mikołajem.

- Czy dlatego, że rozdaje prezenty? - pyta nauczycielka.
- Nie. Dlatego, że pracuje tylko jeden dzień w roku!



Jasio mówi do mamy:

- Mamusiu, chciałbym ci coś ofiarować pod choinkę.
- Nie trzeba, syneczku. Jeśli chcesz mi sprawić przyjemność, to popraw swoją jedynkę z matematyki.
- Za późno, mamusiu. Kupiłem Ci już perfumy.



- Znajomy pyta przyjaciela:
- Jak minęły święta?
- Wspaniale! Żona serwowała mi same zagraniczne potrawy
- Jakie?
- Barszcz ukraiński, fasolkę po bretońsku, pierogi ruskie i sznycel po wiedeńsku z kapustą włoską.

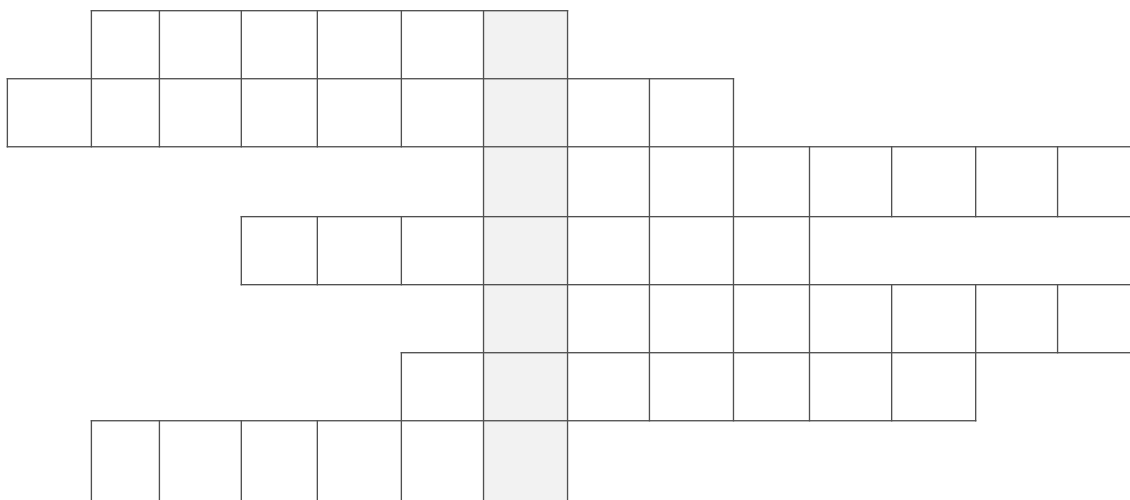


Co to znaczy jak ktoś znajdzie 4 podkowy?

- To znaczy, że gdzieś w pobliżu koń lata boso.

wyszukała Julia Lackorzyńska

Świąteczna krzyżówka



1. Na stole wigilijnym jest 12...
2. W wigilię dzielimy się...
3. Na początku wypatrujemy pierwszej ...
4. Drzewo, które ozdabiamy w bombki.
5. Czym ozdabiamy dom na święta?
6. Kto przywozi prezenty?
7. Śpiewamy ją podczas Wigilii

krzyżówkę wykonała Maria Bławat