


PUBLICZNA SZKOŁA PODSTAWOWA
IM. JANA PAWŁA II W ZBLUDOWICACH

BE MINE
HOT



KURIEREK

BE MINE
HOT

WALENTYNKI !

Kocha

Lubi

Szanuje ♥

Nie chce

Zdradza



Zakazuje

Luty 2021

SPIS TREŚCI



Redakcja to my!.....	2
Ciekawostki.....	3-4
Walentynkowa beza.....	5
Serce na walentynki.....	6
Zagadki walentynkowe.....	7
Humor.....	8
Zrób to sam!.....	9
Krzyżówka.....	10

Cześć!!!!

Oddajemy do Waszych rąk kolejny, trzeci już numer naszego pisemka. Ponieważ jest to wydanie walentynkowe, znajdziecie tu wiele, wiele serduszek, a także ciekawostki, zagadki i humor. Miłej lektury!

JUŻ PRZEMINAŁ CZAR CHOINKI, CZAS WYSYŁAĆ **WALENTYNKI!**



Zespół redakcyjny- Maria Bławat, Julia Lackorzyńska, Aleksandra Malczyk, Julita Majchrzyk, Natalia Marzec, Natalia Prasątek, Julian Wiśniewski, Zuzanna Sadowska.

Ciekawostki o Walentynkach



Nazwa walentynek pochodzi od Św. Walentego.

14 lutego tylko kobiety wręczają mężczyznom upominki.


W dodatku nie tylko własnemu partnerowi, lecz także współpracownikom czy krewnym. Mężczyźni odwiedzają się miesiąc później - 14 marca. W myśl tradycji, podarunek dawany kobiecie ma być trzy razy więcej wart niż ten, który od niej otrzymał.

Tylko w Stanach Zjednoczonych w Walentynki sprzedaje się około 200 milionów róż.

Walentynki w Czechach obchodzi się dwa razy w roku (14 lutego oraz 1 maja).

Zakochani masowo zawieszają kłódki na moście Karola - wierzą, że dzięki temu ich miłość będzie wieczna.

Najpopularniejsze prezenty na walentynki to:



Kartka - 52%


Czekoladki - 50,5%

Kwiaty - 36%

Kolacja w restauracji - 35,6%

Biżuteria - 18,9%

Ubranie - 14,6%




Prawdopodobnie pierwszą kartkę walentynkową wysłał książę Orleanu w 1415 roku - uwięziony w londyńskim Tower pragnął powiedzieć żonie, jak bardzo ją kocha.

Uważa się, że za rozpowszechnienie obchodzenia święta zakochanych odpowiedzialni są Brytyjczycy. Do Polski Walentynki dotarły późno, bo dopiero w latach 90. ubiegłego wieku.

Podobno około 3% ludzi posiadających zwierzęta w tym dniu wręcza prezent pupilowi.

W Korei Południowej wszyscy mężczyźni, którzy w święto zakochanych nie otrzymali walentynkowej kartki, idą do restauracji, gdzie zamawiają makaron w czarnym kolorze. Ma to symbolizować samotność.



Wiele osób dąży do tego, by właśnie 14 lutego wziąć ślub i przysiąc sobie miłość aż po grób. Niektórzy jednak 14 lutego wybierają na dzień zaręczyn. Podobno to najpopularniejsza data.


Każdego roku w święto zakochanych tysiące kartek trafia do Werony, skąd miała pochodzić Julia z dramatu Williama Shakespeare'a.



W Arabii Saudyjskiej obchodzenie walentynek jest zakazane, sprzedawcom nie wolno nawet wystawiać przedmiotów w kształcie serca lub czerwonych róż, które miałyby symbolizować święto zakochanych. Saudyjska policja religijna pilnuje, by ten zakaz był przestrzegany.


Każdego roku na całym świecie wysyłanych jest około miliarda walentynkowych kartek.

- Najdroższą na świecie kartkę walentynkową podarował śpiewaczce operowej Marii Callas, miliardier Arystoteles Onassis. Kartka była wykonana z litego złota, ozdobiona sercem z diamentów i szafirów oraz zapakowana w futro z norek.



W Słowenii Walentynki są dniem wiosny, dobrego zdrowia, patrona pszczelarzy i pielgrzymów.

Kolorowanka na walentynki



Ciekawostki znalazły dla Was: Aleksandra Malczyk i Natalia Prasątek

WARTO SPRÓBOWAĆ

Walentynkowa beza

Składniki:

Beza:

6 białek

300 g drobnego cukru

1 łyżka mąki ziemniaczanej

1 łyżka soku z cytryny

Krem:

250 g sera mascarpone

1/2 szklanki śmietanki 30%, zimnej

1 łyżka cukru wanilinowego

2 łyżki drobnego cukru lub pudru

Owoce:

truskawki, maliny, borówki

opcjonalnie: gotowa polewa truskawkowa do dekoracji

Przygotowanie:

Beza: Piekarnik nagrzać do 180 stopni C. Blachę z wyposażenia piekarnika wyłożyć papierem do pieczenia.

Białka ubić na sztywno z małą szczyptą soli. Następnie stopniowo dodawać drobny cukier, po 1 łyżce, cały czas dokładnie oraz długo ubijając po każdej dodanej porcji cukru. Pod koniec ubijania piana powinna być bardzo sztywna, gęsta i błyszcząca. Ubijać jeszcze przez następne 3 minuty. Na koniec dodać mąkę ziemniaczaną oraz sok z cytryny i ubijać jeszcze przez minutę.

Wyłożyć na papier w kształcie koła o średnicy ok. 26 cm. Pionowo wygładzić łopatką boki.

Wstawić do piekarnika nagrzanego do 180 stopni C i od razu zmniejszyć temperaturę do 150 stopni C. Piec przez 90 minut. Pozostawić w piekarniku do całkowitego ostygnięcia.

Krem:

Ser mascarpone ubijać jednocześnie z zimną śmietanką, cukrem wanilinowym oraz drobnym cukrem przez ok. 1 minutę, do czasu aż masa zwiększy objętość i będzie sztywna. Krem wyłożyć na bezę przed podaniem i posypać owocami. Można skropić gotową polewą truskawkową.




Jak zrobić serce na walentynki?

3

Co będzie potrzebne:

- 2 kartki A4 najlepiej różnego koloru,
- nożyczki.

Na sam początek bierzemy jedną kartkę i składamy na pół i jeszcze raz na pół jest pokazane na zdjęciu obok.



kartkę i tak jak




Wkładamy je tak jak na rysunku i następnie zginamy.

Zegnij kartkę tak jak na zdjęciu →

Następnie poprzez



linie zgięć (zaznaczone na czerwony) przetnij kartkę nożyczkami.

To samo zrób z drugą kartką



Następnie wkładaj paski, na szachownicy, czyli jeden idzie do środka, drugi zaś idzie na zewnątrz. Zrób tak ze wszystkimi paskami a otrzymasz efekt końcowy.

Życzę miłej pracy i wesołych Walentynek!



ZAGADKI WALENTYNKOWE

Pytania

1. Jest patronem zakochanych.
2. Jest symbolem miłości.
3. Kiedy są walentynki?
4. Kolory walentynkowe.
5. Kwiaty kojarzone z walentynkami.
6. Jak nazywają się laurki z okazji walentynek?
7. Obchodzi imieniny w walentynki.



Odpowiedzi



1. Święty Walenty.
2. Serce.
3. 14 lutego.
4. Różowy, czerwony.
5. Róże.
6. Walentynki.
7. Walenty

Opracował Julian Wiśniewski

DOBRY HUMOR NA WALENTYNKI



- Jaś pisze list do Małgosi:
- Nie jem śniadania, bo myślę o tobie,
- Nie jem obiadu, bo myślę o tobie,
- Nie jem kolacji, bo myślę o tobie,
- Nie śpię w nocy, bo ... JESTEM GŁODNY!!!

Mama pyta córkę:

- Czy twój chłopak poważnie o tobie myśli?
- Bardzo poważnie. Chodzimy ze sobą już od miesiąca i on ani razu się nie uśmiechnął.
- Chłopak mówi do dziewczyny:
- Ale będziemy się super bawić w Walentynki! Kupiłem trzy bilety do kina!
- Po co trzy?
- Dla ciebie, dla mnie i dla mojej mamy.

W Walentynki sprzedawczyni w kwiaciarni mówi do zakochanego młodzieńca:

Najlepszy dla narzeczonej będzie bukiet róż. Niech kwiaty same powiedzą o pańskim uczuciu.

W takim razie poproszę jedną różę. Nie jestem gadułą.



W Walentynki mama nastolatki zaprosiła jej chłopaka na podwieczorek. Gdy już wszedł do domu, mówi do córki:

- Ten twój Józek jest nie najlepiej wychowany. Kiedy z nim rozmawiałam, kilka razy ziewnął.
- Mamo, on nie ziewał, tylko próbował się odezwać.

Wybrała Zuzia Sadowska

ZRÓB TO SAM!

Miś-opakowanie na prezent.

Własnoręcznie wykonane opakowanie na prezent to już połowa dobrego prezentu! Zrób zabawne pudełko w kształcie misia.




Składniki:

- Pudełko (może być dowolne - po herbacie, po butach, po farbie do włosów),
- brązowy papier i odrobina białego oraz różowego,
- nożyczki,
- klej,
- kolorowe guziki,
- wstążeczka,
- brokat,
- dwustronne, samoprzylepne pianki do uzyskania efektu przestrzennego.

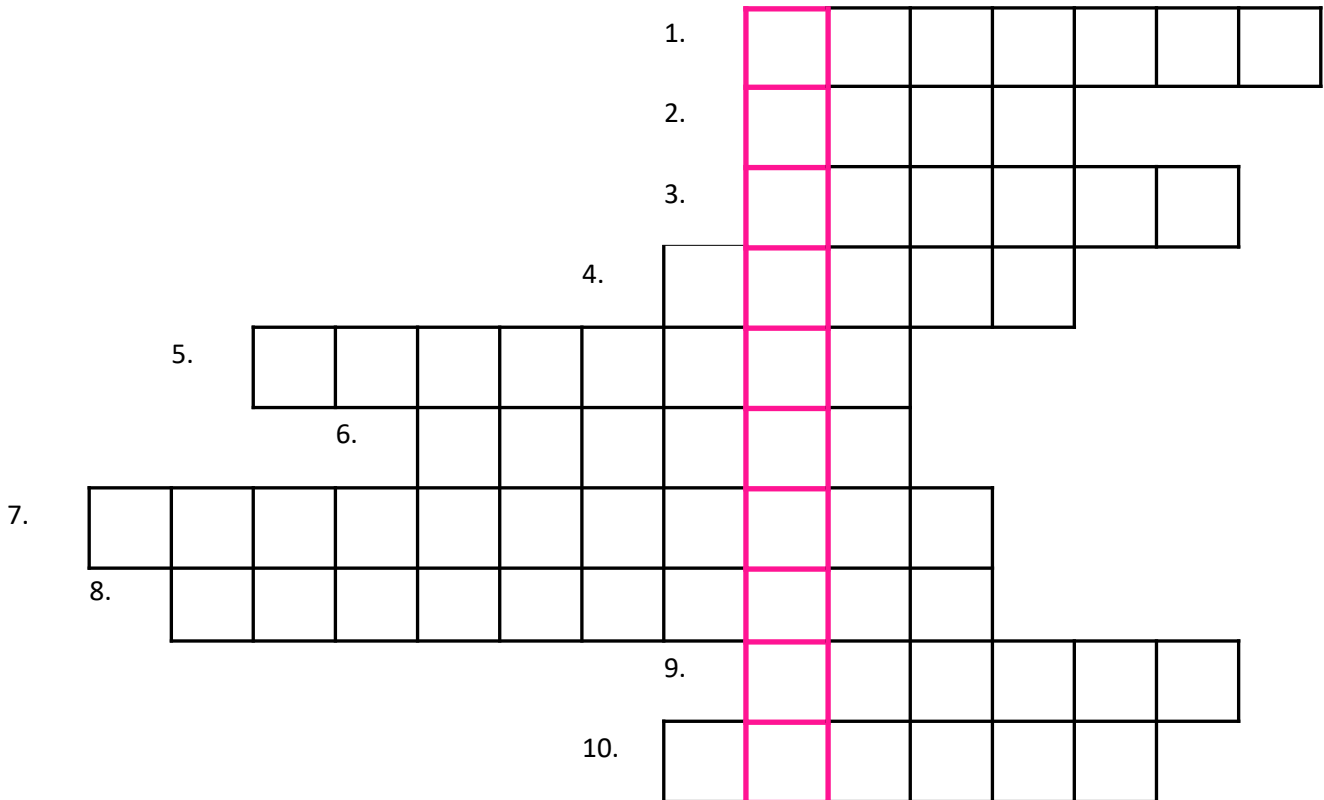
Wykonanie:

1. Oklej pudełko brązowym papierem tak, żeby można było otwierać i zamykać pudełko. Młodsze dzieci mogą potrzebować pomocy dorosłego.
2. Na białym papierze narysuj kształt głowy misia. Złóż razem biały i brązowy papier i wytnij dwa jednakowe kształty. Teraz brązowy kształt przytnij nożyczkami tak, żeby był o 3 mm mniejszy od białego. Sklej ze sobą obydwie części głowy misia. Głowę zwierzątka przyklej do pudełka za pomocą dwustronnej pianki samoprzylepnej.
3. Z różowego papieru wytnij większe serce i dwa mniejsze (nos i środeczki uszu misia). Przyklej.
4. Wytnij i przyklej również środek nosa misia i okrągłe oczy. Czarnym pisakiem dorysuj środeczki.
5. Dalej możesz ozdobić misia tak jak widać na zdjęciu (kliknij w nie, aby je powiększyć) lub według własnego uznania.
6. Na koniec przyklej pod uszkiem lub pod szyją misia kokardkę zrobioną z tasiemki.

Gotowe!



KRZYŻÓWKA



POZIOMO:

1. Patron Walentynek (Walenty)
2. Aniołek z łukiem i strzałami (amor)
3. Walentynki obchodzimy 14..... (lutego)
4. Symbol walentynek (serce)
5. Kolor kojarzący się z miłością to (czerwony)
6. Działa w szkole walentynkowa(poczta)
7. Walentynki to dzień.....(zakochanych)
8. Kartka, którą dajemy w dzień zakochanych (Walentynka)
9. Najpiękniejsze walentynkowe słowo (kocham)
10. Przytulanka(misiek)

HASŁO :