

W numerze świątecznym:

- wywiad z...
- kurierkowe pierniczki



Grudzień 2023





## SPIS TREŚCI

- Redakcja to my.....2
- Wywiad z .....3
- Kartka z kalendarza.....4
- Świąteczne pierniki.....5-6
- Zabawy a święta.....7
- Figury geometryczne.....8
- Beczka z Mikołajem.....9
- Świąteczna krzyżówka.....10

*Najpiękniejszych Świąt Bożego Narodzenia*

*wypełnionych zapachem choinki,  
nutą wspólnie śpiewanej kolędy,  
ciepłem kochających serc,  
bliskością, pokojem, radością...*

*życzy zespół redakcyjny Kurierka*



# Wywiad z...

W dzisiejszym numerze wywiad z Panią Dorotą Kozieł - Kwaśniewską

## Gdzie Pani studiowała?

Studiowałam między innymi na Uniwersytecie Śląskim w Katowicach i na WSP w Kielcach, gdzie uzyskałam tytuł magistra biologii. Moje życie zawodowe potoczyło się jednak tak, że musiałam zdobywać kolejne kwalifikacje i podypłomowo studiowałam jeszcze: przyrodę, sztukę czy np. informatykę w Wyższej Szkole Ekonomii i Administracji.



## Jaki jest Pani ulubiony kolor?

To chyba wszyscy zauważyli, że moim ulubionym kolorem jest czarny, ale również „kolory ziemi” bo jak widzicie „pani jesień” dobrze w nich wygląda.

## Skąd czerpie Pani inspiracje do swoich lekcji?

Niestety jeśli chodzi o dobór treści do moich lekcji jestem zobligowana do realizacji programu nauczania i podstawy programowej – jak każdy polski nauczyciel. To co mogę zrobić „po mojemu” to sposób realizacji i organizacja pracy na lekcji. Zawsze moim priorytetem jest, aby każda lekcja była dla uczniów zrozumiała, ciekawa i przebiegała w miłej atmosferze. Dlatego też staram się wykorzystując różnorodne pomoce: filmy, schematy, modele czy preparaty osiągnąć zamierzony cel, który jak pamiętacie zawsze podaję na początku zajęć. Tak więc inspiracją jest jak myślę dobra i efektywna współpraca z moimi uczniami.

## Jakie jest Pani hobby?

Chyba zaskoczenia nie będzie. Interesuję się naukami medycznymi w korelacji z biologią, szczególnie genetyką i anatomią. Tak zupełnie prywatnie, pozazawodowo lubię podróże, morze – także klimatyczne miejsca. Chętnie gotuję dania z różnych kuchni świata – szczególnie wege .... no i oczywiście uwielbiam relaks przy filmie i dobrego starego rocka.

## Dlaczego postanowiła Pani zostać nauczycielką?

Nie potrafię podać jednej przyczyny, ale zawsze lubiłam szkołę, pracę z ludźmi i mimo, że moja pani profesor nieustannie namawiała mnie na medycynę to ja postanowiłam uczyć biologii. Miałam nadzieję, że w tym będę naprawdę dobra.

## Jak to jest uczyć tylu przedmiotów?


Myszę, że bardzo trudno uczy się wielu przedmiotów, a w szczególności trudne jest to, że zajęcia są we wszystkich klasach i tylko po jednej godzinie w tygodniu. Trzeba być bardzo dobrze zorganizowanym, żeby pamiętać o tym co w której klasie należy zrobić, do czego może jeszcze trzeba wrócić, gdzie ma być karta pracy, ćwiczenia czy sprawdzian... i tak wkoło. Jak w jednej klasie zakończy się już jakiś dział, to nie ma oddechu, bo w innej są np. powtórki, w kolejnej jakiś prezentacje, występy, projekty z uczniami itd. Tyle jest tego, że muszę sobie dokładnie planować każdy dzień w szkole, w związku z czym codziennie bardzo dużo pracuję w domu.

Bardzo dziękuję za wywiad. Pozdrawiam serdecznie wszystkich moich uczniów i życzę radosnych, rodzinnych Świąt i szczęśliwego Nowego Roku. Odpoczywajcie w ferie moi drodzy, śmiecie się i bawcie, bo w życiu ważne są nie tylko obowiązki, ale również dobre samopoczucie i radość życia.

Dziękuję za udzielenie wywiadu- Magdalena Prasatek

# kartka z kalendarza

**6 grudnia - Mikołajki** . To czas, na który wielu z nas czeka, dostajemy wtedy prezenty, przyozdabiamy nasz dom i pokój świątecznymi dekoracjami.



**12 grudnia – Dzień Guzików**. Guziki są elementem garderoby, na który zwykle nie zwraca się uwagi, dopóki ich nie zabraknie. W Dzień Guzika można nie tylko ubrać bluzkę zapinaną w ten sposób, ale również wymyślić gry z kolorowymi guzikami w roli głównej.

**13 grudnia - Światowy Dzień Skrzypiec** . Może ktoś z Was miał okazję grać na tym cudownym instrumencie smyczkowym? Wbrew pozorom, wydobyć z niego melodyjnego dźwięku, nie jest takie łatwe.



**15 grudnia Dzień Herbaty**. Pierwsze święto herbaty odbyło się w Indiach 15 grudnia 2005 roku. Dziś pijąc swoją ulubioną herbatę warto zastanowić się nad drogą, jaką przeszła zanim trafiła na nasz stół. Z pewnością była ona długa i ciekawa. A jaka jest Twoja ulubiona herbata?

**17 grudnia – Dzień Rozmów Twarzą W Twarz**. W dobie najróżniejszych komunikatorów coraz rzadziej rozmawiamy ze sobą „twarzą w twarz”. Czy da się to jeszcze odwrócić? Spróbujmy chociaż dziś . Może przy filiżance dobrej herbaty?



**20 grudnia – Dzień Ryby**. Święto ma na celu uświadamianie ludziom, że ryby nie są przedmiotami i czują ból. Warto więc walczyć o to, żeby ludzie obchodzili się z nimi w sposób humanitarny. Warto o tym pamiętać zwłaszcza przed zbliżającą się wieczną wigilijną, podczas której prawie na każdym stole króluje karp.

# Świąteczne pierniczki

To chyba najprzyjemniejszy czas, nie tylko kulinarny, bo idą Święta. Jest to czas spotkań rodzinnych, próbowania niebywałych pyszności i wspólnego ucztowania przy świątecznym stole. Ale same przygotowania do Świąt też są bardzo przyjemne i pozwalają by już wcześniej w domu zapanował świąteczny nastrój i zapach.

## Składniki

- 1 kg mąki
- 40 dkg sztucznego miodu
- 40dkg cukru pudru
- 24 dkg margaryny
- 2 łyżeczki sody
- szczypta soli
- 2 opakowania przyprawy do piernika

## Sposób wykonania:

1. Na stolnicę przesiewamy mąkę z sodą i solą, we wgłębienie wlewamy rozpuszczony i lekko przestudzony miód
  2. Dodajemy resztę składników i wyrabiamy aż ciasto będzie gładkie i lśniące
  3. Ciasto po kawałku rozwałkowujemy na grubość około 0,5 cm i foremkami o ulubionych kształtach wycinamy pierniczki
  4. Pierniczki układamy na papierze do pieczenia z zachowaniem odpowiednich odstępów, bo pierniczki urosną w trakcie pieczenia
  5. Pieczemy w temp. 180 stopni aż będą złote, ale nie brązowe -czas zależy od piekarnika
  6. Po wystygnięciu przechowujemy w zamkniętym najlepiej metalowym pojemniku około 2-3 tygodnie żeby zmiękły. Wtedy można je dekorować.
- Jest to najprzyjemniejsza część w całej piernikowej zabawie. Świetne zajęcie dla całej rodziny.

**Rada:** By pierniczki szybciej zmiękły można włożyć do pojemnika jabłko przekrojone na pół lecz trzeba je co kilka dni wymieniać by nie spleśniało. **Będą bardzo miękkie:)**





**Pierniczki redakcji Kurierka**



# Świąteczne zabawy

**Aby zagrać w tę grę należy przygotować:**

- blaszkę do pieczenia babeczek
- 24 plastikowe lub papierowe kubeczki
- piłeczkę pingpongową
- 24 niespodzianki np. cukierki, bombki, małe świece
- kolorowe kółka z papieru z liczbami 1-24 dwa razy

## **Przygotowanie zabawy**

Włóż do blaszki pierwsze papierowe kółka, jeśli nie zmieszczą się wszystkie to po każdym wyjęciu włóż inną liczbę.

Odwróć do góry nogami kubeczki i połów na nich jedną liczbę, a pod nimi połów niespodzianki.


Zabawę zaczynamy od rzucenia piłeczki o stół tak, aby się odbiła i trafiła do jednej z dziur w blaszce. Jeżeli piłka trafi na przykład do dziury z numerem 15, to ta osoba podnosi kubeczek z numerem 15

i dostaje miłą albo niemiłą niespodziankę, chyba że piłeczka nie trafi w żadną dziurę to po prostu nie ma prezentu i jest kolejka następnej osoby. Miłej zabawy 😊



# Dekoracja-bombka z bibuły

- kolorowa bibuła
- 2 szpilki
- wstążka
- nożyczki



## **WYKONANIE:**

Potnij krótkie paski bibuły i zwiń je w kuleczki. Nanieś kleju na bombkę i przyklej kuleczki z bibuły tak, aby pozostało tylko trochę miejsca na przyklejenie wstążki. W pozostawione białe miejsce na bombce przypnij 2 końce wstążki obiema szpilkami. Powieś bombkę na choince. **GOTOWE!**

przygotowała Amelka Górewicz z klasy IV b

# Figury geometryczne w wierszach

12 i 13 grudnia 2023r. na lekcji matematyki uczniowie klasy V a układali wierszyki o figurach geometrycznych. Oto niektóre z nich:

Głównik kształty prostokątne ma  
Proste kąty prostokąt ma.

Bartłomiej B.

Kwadrat wszystkie boki równe ma  
Co każdy kąt 90 stopni ma

Nadia B.

Kwadrat 4 boki ma,  
Romba zrobisz już raz dwa.  
Romb jest figurą piękną  
Lecz kopniętą  
Romba narysować szybko się da,  
bo proste boki ma.

Julia L. & Blanka Sz.

Każdy jego kąt 90 stopni ma  
Trzecia litera nazwy tej figury to „a”.  
Kwadratem ją nazwiemy  
I w każdym podręczniku  
od matematyki znajdziemy

Kalina B. & Magdalena P.

**Gdzie jest stary dąb,  
To tam sobie leży romb.  
Nie prosty , ale trochę pochylony,  
Nie prostokątny, lecz kopnięty.  
Romb ma przekątne dwie,  
Które w połowie przecinają się.  
Przekątne te są prostopadłe,  
I dzielą ten romb na części ładne.  
Ma dwie pary takich samych kątów  
I dwie pary boków ma.**

Andrea B.

Wybrała Magdalena Prasałek



# Beczka z Mikołajem

-Do Pinokia przyszedł św. Mikołaj.

Rozdał wszystkim w domu prezenty i rozmawia z Pinokiem:

- O ...widzę, że nie cieszysz się z tego zwierzątka, które ci podarowałem.
- Bo ja chciałem pieska albo kotka!
- Niestety zabrakło! Inne dzieci też nie dostały.
- Ale ja się boję tego bobra!."



Jasio pisze list do świętego Mikołaja:

- Chciałbym narty, łyżwy, sanki i grypę na zakończenie ferii świątecznych.

- Mamo, z mego listu do św. Mikołaja wykreśl kolejkę elektryczną, a wpisz łyżwy.

- A co, nie chcesz już pociągu?
- Chcę, ale jeden już znalazłem w Waszej szafie.



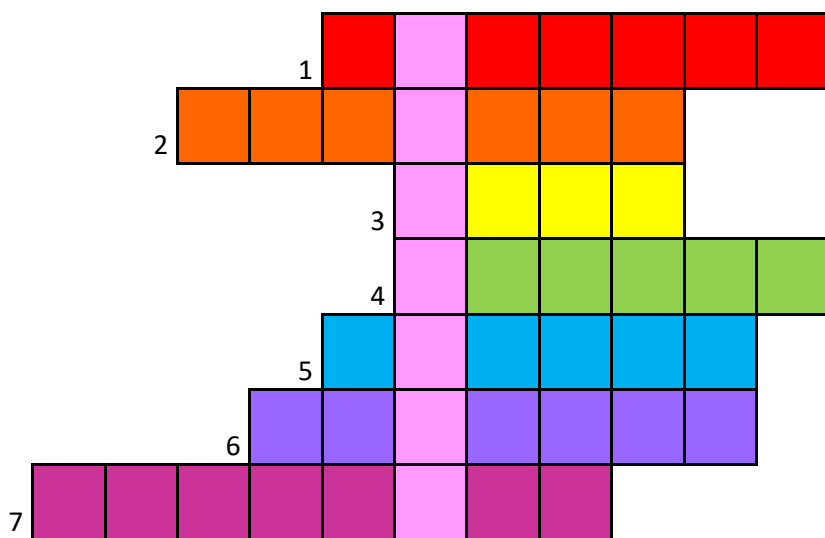
Co robi matematyk w święta?

- Zadania z gwiazdką.



Wybrała Wiktoria Piątek

# ŚWIĄTECZNA KRZYŻÓWKA



Rozwiąż krzyżówkę, a dowiesz się jaka jest ulubiona potrawa wigilijna Pani Dyrektor Beaty Wójcickiej



1. Dzielimy się nim przed spożyciem potraw wigilijnych

2. ....to nasze drzewko wigilijne

3. Pomocnicy Mikołaja to .....

4. Imię jednego z reniferów Mikołaja

5. Wisi na choince

6. Dzień przed Bożym Narodzeniem to .....

7. Pieczemy je np. z babcią na święta.

*pomysł Marty Wesołowskiej*